
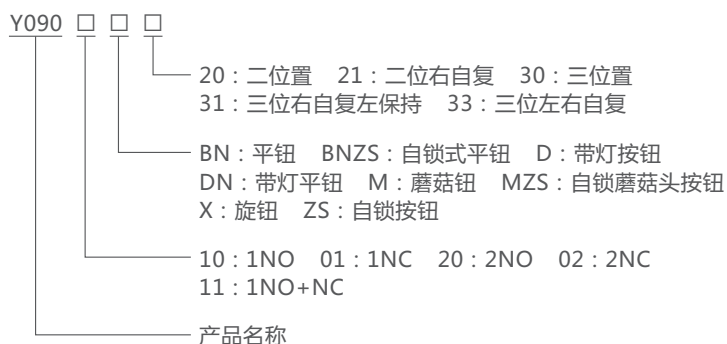



产品特征


- 产品基座采用PA66材质，触点采用铜基复核点；
- 触头采用滑动式接触，具备自洁功能，确保通断可靠；
- 积木式组合结构，常开与常闭触头采用分开绝缘结构，可异极工作；
- 有防转定位和止松安装垫片标准配置；
- 采用超高亮LED灯珠，节能可靠寿命长。



产品型号及含义


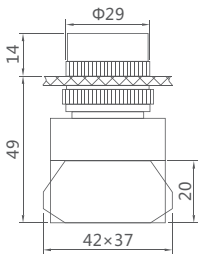

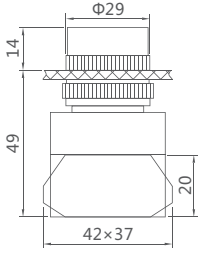


主要技术参数



型号	Y090			
AC-15	额定工作电压 Ue(V)	660	380	220
	额定工作电流 Ie(A)	1.1	2	3.3
DC-13	额定工作电压 Ue(V)	440	220	110
	额定工作电流 Ie(A)	0.25	0.5	1
机械寿命	100(一般钮)、30(旋钮)、10(自锁钮)			
电气寿命	60(一般钮)、10(旋钮)、5(自锁钮)			
额定绝缘电压 Ui(V)	660(AC50Hz)			
约定自由发热电流 Ith(A)	10			
额定冲击耐受电压 Uimp(V)	6000			
操作频率(次/h)	1200			
触头接触电阻 mΩ	≤50			
防护等级	IP50			
额定工作电压 Ue(V)	6, 24	110, 220, 380	6, 24	
发光器功率 P(W)	≤1.5	≤1	≤1.05	
工作寿命(h)	≥1000	≥2000	≥3000	
国家标准	GB/T 14048.5			
认证证书	CCC			

平钮

产品名称	常开+常闭	颜色	外形尺寸
 <p>Y090-BN.. 平钮</p>	10 : 1NO 01 : 1NC 20 : 2NO 02 : 2NC 11 : 1NO+1NC	● 黑色 ● 绿色 ● 红色 ● 黄色 ● 蓝色	
 <p>Y090-BNZS.. 平钮自锁</p>	10 : 1NO 01 : 1NC 20 : 2NO 02 : 2NC 11 : 1NO+1NC	● 绿色 ● 红色	

蘑菇钮

产品名称	常开+常闭	颜色	外形尺寸
 <p>Y090-M.. 蘑菇钮</p>	10 : 1NO 01 : 1NC 20 : 2NO 02 : 2NC 11 : 1NO+1NC	● 绿色 ● 红色	
 <p>Y090-MZS.. 蘑菇自锁钮</p>	10 : 1NO 01 : 1NC 20 : 2NO 02 : 2NC 11 : 1NO+1NC	● 绿色 ● 红色	


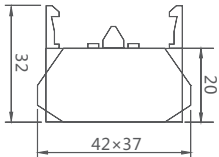
旋钮

产品名称	常开+常闭	颜色	外形尺寸
	10 : 1NO 01 : 1NC 20 : 2NO 02 : 2NC 11 : 1NO+1NC	● 黑色	
Y090-X.. 旋钮			

带灯钮

产品名称	常开+常闭	颜色	外形尺寸
	10 : 1NO 01 : 1NC 20 : 2NO 02 : 2NC 11 : 1NO+1NC	● 绿色 ● 红色 ● 黄色	
Y090-D.. 带灯钮		● 蓝色	
	10 : 1NO 01 : 1NC 20 : 2NO 02 : 2NC 11 : 1NO+1NC	● 绿色 ● 红色 ● 黄色 ● 蓝色	
Y090-DZS.. 带灯自锁钮			

底座

产品名称	常开+常闭	型号	外形尺寸
	101 : 1NO 102 : 1NC 103 : 2NO 104 : 2NC 105 : 1NO+1NC	Y090BE101 Y090BE102 Y090BE103 Y090BE104 Y090BE105	
Y090-BE.. 触头辅助			